

# ΕΓΧΕΙΡΙΔΙΟ ΔΙΑΔΙΚΑΣΙΑΣ ΠΡΟΓΡΑΜΜΑΤΙΣΜΟΥ ΡΑΝΤΕΒΟΥ ΓΙΑ ΕΜΒΟΛΙΑΣΜΟ

## ΒΗΜΑ 1

### Ενεργοποίηση αρχείου δικαιούχου

**Απαραίτητη προϋπόθεση είναι ο δικαιούχος να έχει συνδέσει το αρχείο δικαιούχου (πιο κάτω επεξηγείται ο τρόπος ενεργοποίησης του αρχείου)**

Όσοι δεν έχετε ενεργοποιήσει το αρχείο δικαιούχου σας θα πρέπει να επικοινωνήσετε κατευθείαν με τον Προσωπικό σας Ιατρό για να επικαιροποιήσει τα στοιχεία επικοινωνίας σας και να σας στείλει έναν μοναδικό αριθμό επαλήθευσης τον οποίο θα καταχωρήσετε μαζί με το δεύτερο κωδικό επαλήθευσης ο οποίος θα αποσταλεί (αυτόματα) στο email που καταχωρήθηκε κατά τη συμπλήρωση του αιτήματος εγγραφής του δικαιούχου και ακολούθως θα λάβετε ηλεκτρονικό μήνυμα με τον κωδικό.

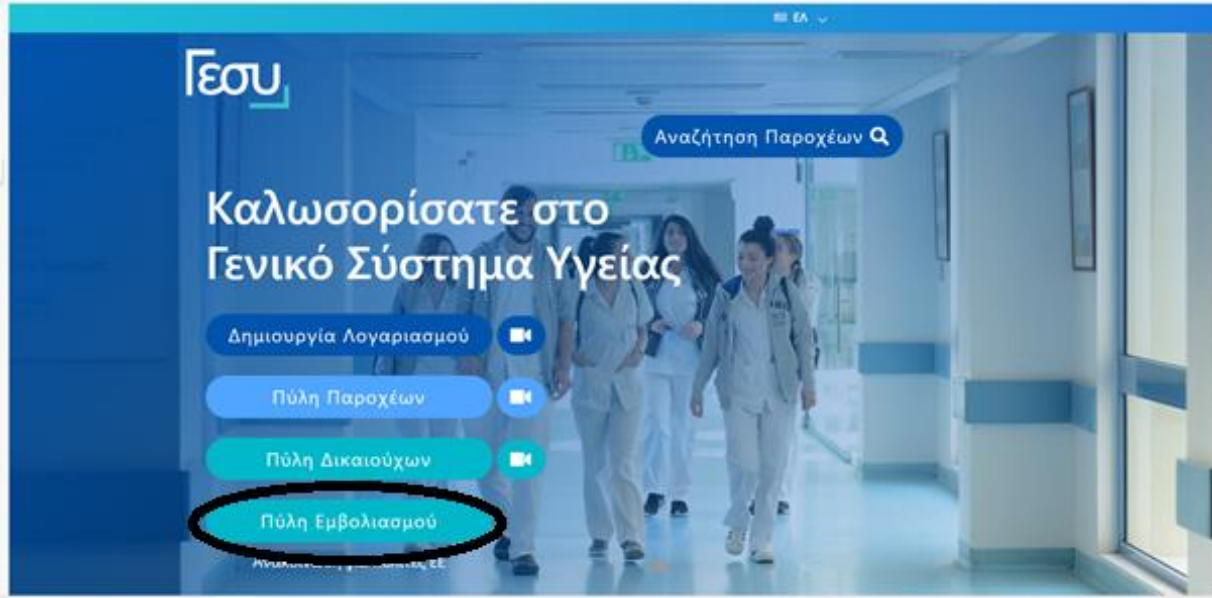
### **ΕΝΑΛΛΑΚΤΙΚΑ:**

Επικοινωνήστε με ένα δικό σας άτομο το οποίο έχει ήδη ενεργοποιημένο το αρχείο δικαιούχου του ή τον προσωπικό σας γιατρό ώστε να σας διευθετήσει ο ίδιος το ραντεβού σας καταχωρώντας το ονοματεπώνυμο σας, ημερομηνίας γέννησης και αριθμό ταυτότητας. Μπορείτε επίσης να καλέσετε στο **1474**.

## ΒΗΜΑ 2

Για να διευθετήσετε το ραντεβού σας για εμβολιασμό, θα πρέπει αρχικά να μπειτε στην Αρχική Σελίδα του ΓεΣΥ <https://www.gesy.org.cy/launchpad.html>

Από εκεί θα έχετε πρόσβαση απευθείας στην Πύλη Εμβολιασμού, πατώντας στην επιλογή «Πύλη Εμβολιασμού».



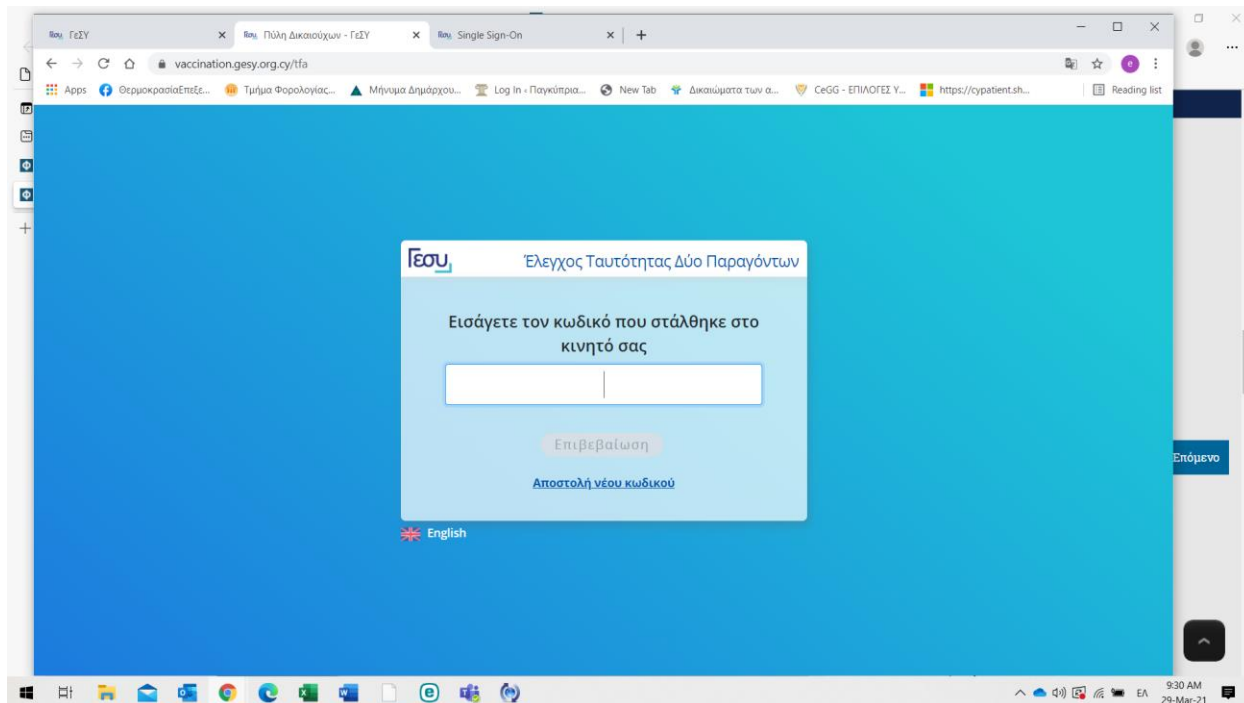
### ΒΗΜΑ 3

Ακολούθως και για προστασία των δεδομένων που καταχωρούνται, συμπληρώστε το **Όνομα Χρήστη** και τον **Κωδικό** που ήδη χρησιμοποιείτε για την είσοδο σας στον προσωπικό σας λογαριασμό στο ΓεΣΥ.

## ΒΗΜΑ 4

Στη συνέχεια θα λάβετε μήνυμα στο κινητό με 6ψήφιο κωδικό τον οποίο καταχωρείτε.

Ακολούθως πατήστε **Επιβεβαίωση**



## ΒΗΜΑ 5

Αφού εισέλθετε στην Πύλη, **ενημερώνεστε για τα Κέντρα Εμβολιασμού και το εμβόλιο που χορηγείται σε κάθε ένα από αυτά.**

**Παρακαλώ διαβάστε το προσεκτικά ώστε να δείτε σε ποιο εμβολιαστικό κέντρο θα βρείτε το εμβόλιο που επιθυμείτε.**

Κάντε κλικ στο: **Εμβολιασμός Covid 19** και ακολούθως αφού αποδεχθείτε τις προϋποθέσεις, κάνοντας κλικ στο **Αποδοχή και Συνέχεια** προχωρείστε στη διευθέτηση του ραντεβού σας.

Γε.σ.υ. Αρχική Σελίδα

Καλωσορίσατε

Είδη εμβολίων COVID-19 ανά Εμβολιαστικό Κέντρο  
Ανοικτα Πύλης από 29/03/2021

Κέντρα Εμβολιασμού	Διαθέσιμος Τύπος Εμβολίου
<b>Λευκωσία</b>	
Κέντρο Υγείας Αστυνών Α	MODERNA
Κέντρο Υγείας Αστυνών Β	PFIZER (05/04/2021) / MODERNA (06/04/2021)
Κέντρο Υγείας Αστυνών Γ	MODERNA (30/3/2021, 31/3/2021) / PFIZER (02/04/2021, 05/04/2021)
Παιδιατρικό Νοσοκομείο Λευκωσίας	MODERNA
Κέντρο Υγείας Λεκατόμειας Α	MODERNA (30/3/2021, 31/3/2021) / PFIZER (02/04/2021)
Κέντρο Υγείας Λεκατόμειας Β	MODERNA (30/3/2021, 31/3/2021) / PFIZER (02/04/2021)
Κέντρα Εμβολιασμών Κρατική Ταξινόμηση Κύπρου Α	ΑstraZeneca
Κέντρα Εμβολιασμών Κρατική Ταξινόμηση Κύπρου Β	PFIZER
<b>Λεμεσός</b>	
Κέντρο Υγείας Αντύπτερος Α	MODERNA
Κέντρο Υγείας Αντύπτερος Β	MODERNA
Π. Νοσοκομείο Λεμεσού Α	MODERNA
Π. Νοσοκομείο Λεμεσού Β	MODERNA
Κέντρο ΑΚ Σπύρας Κυπριακού Α	AstraZeneca
Κέντρο ΑΚ Σπύρας Κυπριακού Β	PFIZER
Νοσοκομείο Γροιάδας	PFIZER (02/04/2021) / AstraZeneca (30/03/2021, 03/04/2021)
<b>Λάρνακα</b>	
Λιμένα Α	AstraZeneca
Λιμένα Β	PFIZER
<b>Πάφος</b>	
Παιδιατρικό Νοσοκομείο Πάφου	AstraZeneca
Γενικό Νοσοκομείο Πάφου Α	PFIZER
Γενικό Νοσοκομείο Πάφου Β	PFIZER
Νοσοκομείο Π. Χρυσούχους	PFIZER (02/04/2021) / AstraZeneca (30/03/2021)
<b>Αρμόλιωτες</b>	
Κέντρο Υγείας Α	AstraZeneca
Κέντρο Υγείας Β	PFIZER (30/3/2021, 31/3/2021, 2/4/2021) / AstraZeneca (05/4/2021, 06/4/2021)

© 2021

Γε.σ.υ. Αρχική Σελίδα

Εμβολιασμός Covid-19

ΕΛΕΝΗ ΖΥΜΕΙΟΥΜΑΚΗ ΚΥΡΙΑΚΟΥ

Αλλαγή λογαρίων

Τα δεδομένα Προσωπικού Χαρακτήρα σας τυγχάνουν επεξεργασίας από το Υπουργείο Υγείας σύμφωνα με το Άρθρο 9(2)(β) του Γενικού Κανονισμού ΕΕ 2016/279 για την Προστασία Δεδομένων και μετά από διαβούλευση με το Γραφείο της Επιτρόπου Προστασίας Δεδομένων Προσωπικού Χαρακτήρα. Περισσότερες πληροφορίες για τα δεδομένα τα οποία συλλέγονται μπορείτε να δείτε αναλυτικά ΕΔΩ.

**Προτίθεται να διευθετήσει ηλεκτρονικά το ραντεβού μου για λήψη εμβολιασμού για COVID-19. Το εμβόλιο χρησιμοποιείται για πρόληψη της νόσου COVID-19. Το εμβόλιο διεγείρει τη φυσική παραγωγή αντισωμάτων από το σώμα και την καταρκτική ανοσοαπόκριση για προστασία από τη νόσο.**

**Με τη διευθέτηση του ραντεβού βεβαιώ ότι:**

- Κατανοώ πλήρως τα πλεονεκτήματα του εμβολιασμού και τον κίνδυνο που ενέχει ο μη εμβολιασμός. Όπως με όλα τα φάρμακα και εμβόλια, με τη χορήγηση του εμβολίου για πρόληψη της νόσου COVID-19, ενδέχεται να εκδηλωθούν ανεπιθύμητες παρενέργειες, οι περισσότερες από τις οποίες είναι ήπιες, βραχυπρόθεσμες και δεν παρουσιάζονται σε όλα τα άτομα.
- Κατανοώ ότι στη σπάνια περίπτωση εμφάνισης αναφυλαξίας θα γίνει παροχή επείγουσας θεραπείας.
- Κατανοώ ότι δεν μπορώ να λάβω το εμβόλιο σε περίπτωση αλλεργίας στη δραστική ουσία ή σε οποιοδήποτε άλλο από τα συστατικά του.

**Κατανοώ ότι δεν μπορώ να προχωρήσω με τη διευθέτηση ραντεβού και τον εμβολιασμό μου για COVID-19 αν δεν συμβουλευτώ τον Προσωπικό μου Ιατρό, σε περίπτωση που παρουσιάζω τουλάχιστο ένα από τα πιο κάτω:**

- Εξασθενημένο ανοσοποιητικό σύστημα, ως αποτέλεσμα μόλυνσης από τον ιό HIV ή σε φάρμακο που επηρεάζει το ανοσοποιητικό μου σύστημα.
- Προβλήματα αιμορραγίας, σχηματίζω μώλωπες εύκολα ή χρησιμοποίησα αντιπηκτικά φάρμακα.
- Είχα στο παρελθόν κάποια σοβαρή αλλεργική αντίδραση.
- Λαμβάνω ή έλαβα άλλα φάρμακα ή έλαβα άλλο εμβόλιο πρόσφατα.

Δεν αποδέχομαι

Αποδοχή και Συνέχεια

Όπως και στην περίπτωση του ηλικιακού κριτηρίου, η Πύλη Εμβολιασμού θα επιβεβαιώνει τα άτομα, τα οποία πληρούν τα κριτήρια, με βάση τα στοιχεία που τηρούνται στο Λογισμικό του Γε.Σ.Υ. Τα στοιχεία αυτά πρέπει να είναι καταχωρημένα από τους θεράποντες ιατρούς τους

στον **ιατρικό τους φάκελο**, και δεν απαιτείται η έκδοση οποιασδήποτε σχετικής ιατρικής βεβαίωσης.

## ΒΗΜΑ 6

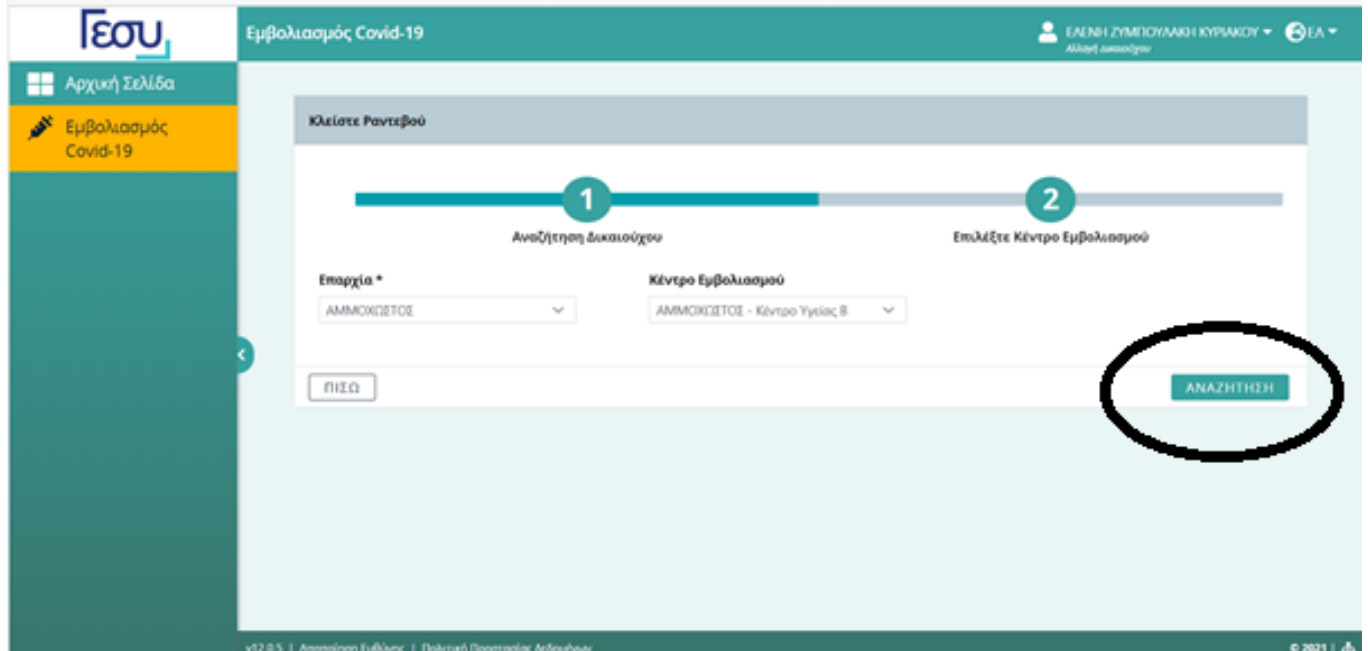
Συμπληρώστε τα πεδία και κάντε κλικ στην **Αναζήτηση**

**Σημείωση:** Συμπληρώστε το ονοματεπώνυμο σας **ΧΩΡΙΣ ΤΟΝΟΥΣ**

The screenshot shows a web interface for COVID-19 vaccination. At the top, there is a header with the logo 'Γεω' and the text 'Εμβολιασμός Covid-19'. On the right, it says 'ΕΛΕΝΗ ΖΥΜΠΟΥΛΑΚΗ ΚΥΡΙΑΚΟΥ' and 'Αλλαγή Διασώζου'. A sidebar on the left contains 'Αρχική Σελίδα' and 'Εμβολιασμός Covid-19'. The main content area is titled 'Κλείστε Ραντεβού' and features a progress bar with two steps: '1 Αναζήτηση Δικαιούχου' (highlighted) and '2 Επιλέξτε Κέντρο Εμβολιασμού'. Below the progress bar, there is a 'ΟΔΗΓΙΕΣ' section with three bullet points: 'Συμπληρώστε ΟΛΑ τα πιο κάτω στοιχεία για να εντοπίσετε κατά πόσον υπάρχει στο Σύστημα, το αρχείο του ατόμου που επιθυμείτε να κλείσετε ραντεβού', 'Συμπληρώστε τα στοιχεία ακριβώς όπως είναι γραμμένα στο δελτίο Κυπριακής Ταυτότητας ή Εγγραφής Αλλοδαπού (ΔΕΑ) του αιτητή', and 'Το Όνομα και το Επίθετο μπορούν να συμπληρωθούν είτε στα Ελληνικά είτε στα Αγγλικά, με μικρά ή κεφαλαία γράμματα και **ΧΩΡΙΣ τόνους**'. Below the instructions are input fields for 'Όνομα \*' (with a dropdown menu showing 'Υποχρεωτικό'), 'Επίθετο \*' (with a dropdown menu showing 'Υποχρεωτικό'), 'Τύπος Εγγράφου Ταυτοποίησης \*' (with a dropdown menu showing 'Δελτίο Ταυτότητας (ΔΤ)'), 'Αρ. Εγγράφου Ταυτοποίησης \*' (with a dropdown menu showing 'Υποχρεωτικό'), and 'Ημερομηνία Γέννησης \*' (with a date picker showing 'HH/MM/YYYY'). At the bottom, there are buttons for 'ΚΑΘΑΡΙΣΜΟΣ' and 'ΑΝΑΖΗΤΗΣΗ'.

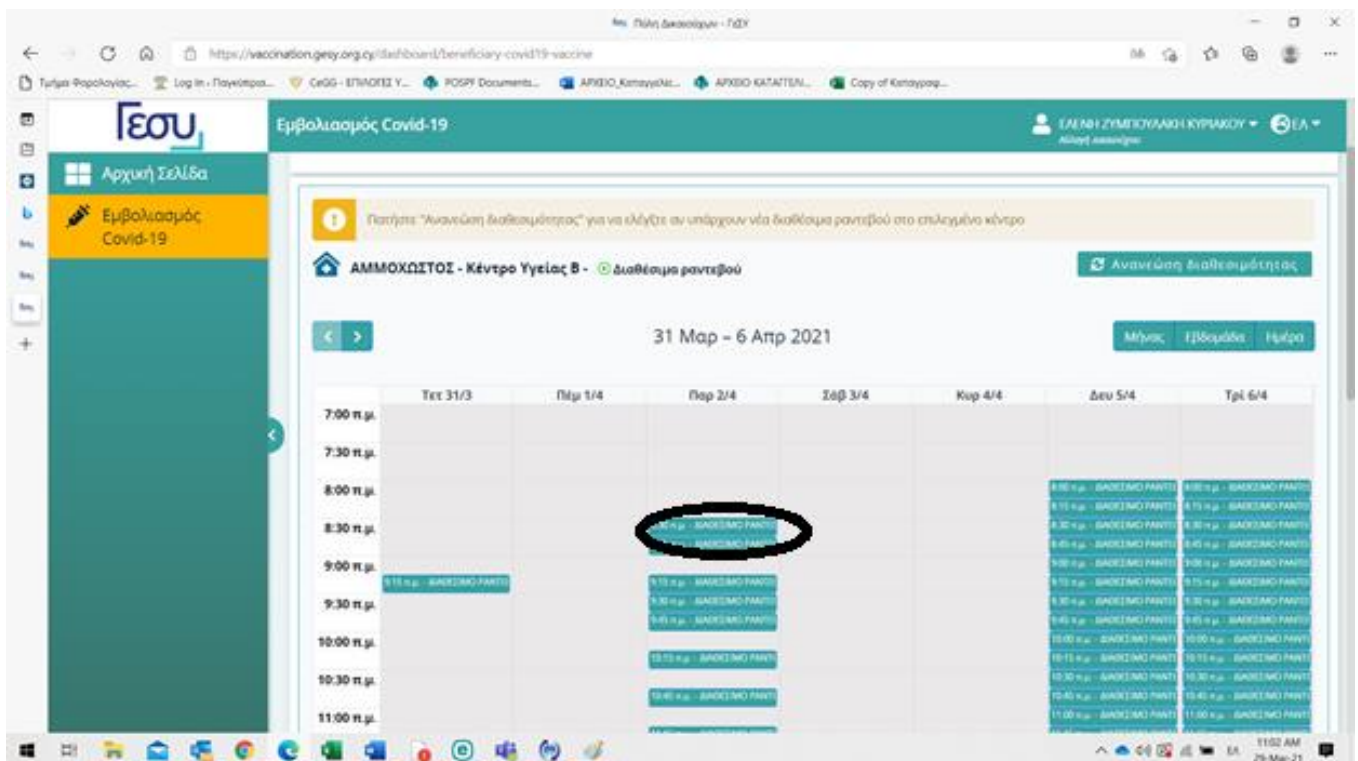
## ΒΗΜΑ 7

Επιλέξτε την Επαρχία και το Κέντρο Εμβολιασμού στο οποίο επιθυμείτε να εμβολιαστείτε και στο οποίο διατίθεται το εμβόλιο της επιλογής σας. Ακολούθως κάντε κλικ στην **Αναζήτηση**



## ΒΗΜΑ 8

Επιλέξτε ημέρα και ώρα βάση των διαθέσιμων ραντεβού



## ΒΗΜΑ 9

Επιλέξτε την επαρχία δικαιούχου, καταχωρείστε τα στοιχεία επικοινωνίας σας και ακολούθως πατήστε: **Επιβεβαίωση Ραντεβού**

The screenshot shows a web interface for booking a Covid-19 vaccination appointment. The main window is titled 'Νέο Ραντεβού' (New Appointment). It contains the following fields and information:

- Ημερομηνία Ραντεβού \***: 02/04/2021
- Ώρα Ραντεβού \***: 08:45 - 09:00
- Στοιχεία Δικαιούχου**:
  - Όνοματεπώνυμο**: ΖΑΧΑΡΙΑΣ ΖΥΜΠΟΥΛΑΚΗΣ
  - Τύπος Ταυτοποίησης**: ΑΔΤ (0000623085)
  - Ηλικία**: 56 ετών
- Επαρχία Δικαιούχου \***: ΔΑΡΦΑΚΑ
- Στοιχεία Επικοινωνίας**:
  - Κινητό Τηλέφωνο \***: +357
  - Επιβεβαίωση Κινητού Τηλεφώνου \***: +357
  - Ηλ. Ταχυδρομείο**: (empty field)

At the bottom right of the form, there is a button labeled '✓Επιβεβαίωση Ραντεβού' (Confirm Appointment), which is circled in black. There is also an 'ΑΚΥΡΩΣΗ' (Cancel) button at the bottom left.

## ΒΗΜΑ 10

Θα λάβετε το ακόλουθο μήνυμα επιβεβαίωσης του ραντεβού σας στον αριθμό τηλεφώνου το οποίο καταχωρήσατε με το πιο κάτω περιεχόμενο:

Today 10:56 AM

ΕΠΙΒΕΒΑΙΩΣΗ ΡΑΝΤΕΒΟΥ ΓΙΑ  
ΕΜΒΟΛΙΑΣΜΟ COVID-19 ΓΙΑ  
ΠΟΛΙΤΗ ΑΡ. ΤΑΥΤΟΤΗΤΑΣ  
\*\*\*085. ΔΕΥΤΕΡΑ 5/4/2021,  
14:15, ΛΑΡΝΑΚΑ - ΛΙΜΑΝΙ Β



Text Message



## ΓΙΑ ΟΣΟΥΣ ΔΕΝ ΕΙΝΑΙ ΕΓΓΕΓΡΑΜΜΕΝΟΙ Ή ΔΕΝ ΕΙΝΑΙ ΔΙΚΑΙΟΥΧΟΙ ΤΟΥ ΓΕΣΥ

Υπενθυμίζεται ότι στην περίπτωση ασθενών που δεν είναι εγγεγραμμένοι ή δεν είναι δικαιούχοι του ΓεΣΥ, αυτοί θα τύχουν προτεραιότητας για εμβολιασμό, με βάση τα κριτήρια που ισχύουν για τους υπόλοιπους, **κατόπιν βεβαίωσης του θεράποντα ιατρού τους και αποστολή σχετικού ηλεκτρονικού μηνύματος στην ηλεκτρονική διεύθυνση [emvoliasmos.eidikes@moh.gov.cy](mailto:emvoliasmos.eidikes@moh.gov.cy)**, εκδηλώνοντας το ενδιαφέρον του ασθενούς για εμβολιασμό και παραθέτοντας τον Αριθμός Ταυτότητας/Αριθμός Εγγράφου Ταυτοποίησης, τηλέφωνο επικοινωνίας του ασθενούς και η Ομάδα Προτεραιότητας για Σακχαρώδη Διαβήτη, στην οποία ανήκει, ή ότι είναι άτομο με Σοβαρή Παχυσαρκία.



## **ΕΝΕΡΓΟΠΟΙΗΣΗ ΑΡΧΕΙΟΥ ΔΙΚΑΙΟΥΧΟΥ:**

**Για να συνδέσετε το αρχείο δικαιούχου παρακαλώ ακολουθήστε τα πιο κάτω βήματα:**

Συνδεθείτε με το λογαριασμό χρήστη επιλέγοντας «Πύλη Δικαιούχων» στην ιστοσελίδα του Οργανισμού [www.gesy.org.cy](http://www.gesy.org.cy) και καταχωρείστε τους κωδικούς επαλήθευσης. Για να το πράξετε αυτό ακολουθείστε τα πιο κάτω βήματα:

- 1 Συνδεθείτε στο λογαριασμό χρήστη στην Πύλη Δικαιούχων.
- 2 Στην αρχική σελίδα επιλέξτε “Συνδέστε το Αρχείο Δικαιούχου σας”.
- 3 Καταχωρήστε τον κωδικό που δόθηκε από τον ΠΙ (κωδικός επαλήθευσης1)\* και τον κωδικό που στάληκε στο email σας (κωδικός επαλήθευσης 2).

\*Επικοινωνήστε κατευθείαν με τον Προσωπικό σας Ιατρό για να σας στείλει έναν μοναδικό αριθμό επαλήθευσης τον οποίο θα καταχωρήσετε μαζί με το δεύτερο κωδικό επαλήθευσης ο οποίος θα αποσταλεί (αυτόματα) στο email που καταχωρήθηκε κατά τη συμπλήρωση του αιτήματος εγγραφής του δικαιούχου και ακολούθως θα λάβετε ηλεκτρονικό μήνυμα με τον κωδικό.

Περισσότερες πληροφορίες μπορείτε να βρείτε στον ακόλουθο σύνδεσμο: [ΓεΣΥ \(gesy.org.cy\)](http://ΓεΣΥ (gesy.org.cy)) και στα επισυναπτόμενα αρχεία.

**Για καταγγελίες και παράπονα, παρακαλώ επικοινωνήστε με το Παρατηρητήριο Δικαιωμάτων της Ομοσπονδίας Συνδέσμων Ασθενών Κύπρου (ΟΣΑΚ) στον 1403.**

Ευχαριστούμε τη Cyta για τη δωρεάν παραχώρηση του τηλεφωνικού αριθμού 1403